

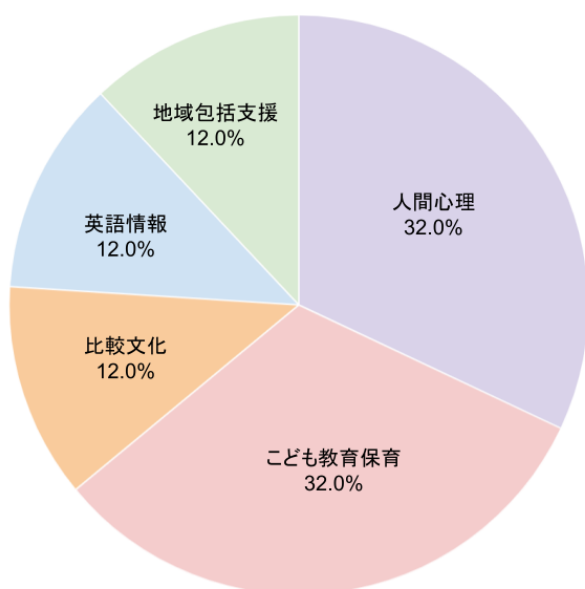
長崎純心大学
卒業後アンケート調査結果報告

| | |
|------|-------------------------------------------------------------------------------------------------------------------------------------------------------------------------------|
| 調査目的 | 本学において身につけさせる学力や資質・能力及び養成しようとする人材像に照らして、卒業後の進路・就職状況等に関する調査を実施し、教育の成果や効果についての検証、教育改善の検討等に活用する。 |
| 調査対象 | 長崎純心大学 2020年度 学部卒業生 |
| 調査方法 | インターネット調査 |
| 調査期間 | 2024年9月3日～2024年9月30日 |
| 回収状況 | 回収数 25 回収率 10.6 % ※学科別の状況については、調査結果「1. 卒業した学科」を参照 <参考> 2023年度（2019年度卒業生）回収数 10 回収率 4.1% 2022年度（2018年度卒業生）回収数 21 回収率 8.5% 2021年度（2017年度卒業生）回収数 49 回収率 16.8% |
| 調査内容 | <ul style="list-style-type: none"> ・ 卒業した学科 ・ 身につけた力が現在の生活に活かされているか ・ 在学中に受けた教育や支援について ・ 卒業後の進路について |

調査結果

1. 卒業した学科

(回答数 25)



| 学科 | 対象数 | 回答数 (回答率) | <参考> 昨年 |
|---------|-----|--------------|-------------|
| 比較文化 | 34 | 3 (8.8) | 1 (3.1) |
| 地域包括支援 | 29 | 3 (10.3) | 0 (0.0) |
| 人間心理 | 37 | 8 (21.6) | 2 (2.8) |
| 英語情報 | 50 | 3 (6.0) | 3 (9.4) |
| こども教育保育 | 85 | 8 (9.4) | 4 (4.2) |
| 計 | 235 | 25 (10.6) | 10 (4.1) |

2. 身につけた力が現在の生活に活かされているか
(非公開)

3. 在学中に受けた教育や支援について

3. 1.

在学中に受けた教育内容や支援について良かったことはありますか
(回答数 25)

| | 合計 |
|----|-----------|
| ある | 24(96.0%) |
| ない | 1(4.0%) |

3. 2.

在学中に受けた教育内容や支援について改善した方が良いと思うことはありますか
(回答数 25)

| | 合計 |
|----|---------|
| ある | 10(40%) |
| ない | 15(60%) |

3. 3.

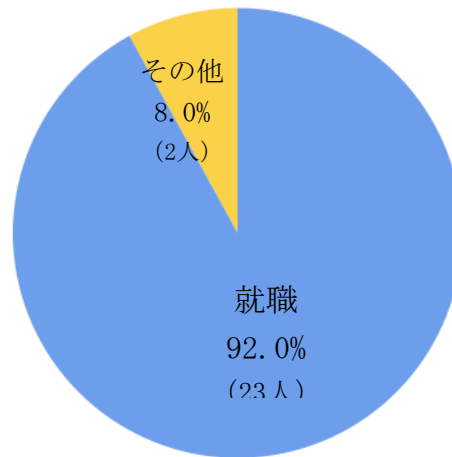
大学で学んでおけばよかったことはありますか
(回答数 25)

| | 合計 |
|----|---------|
| ある | 17(68%) |
| ない | 8(32%) |

4. 卒業後の進路について

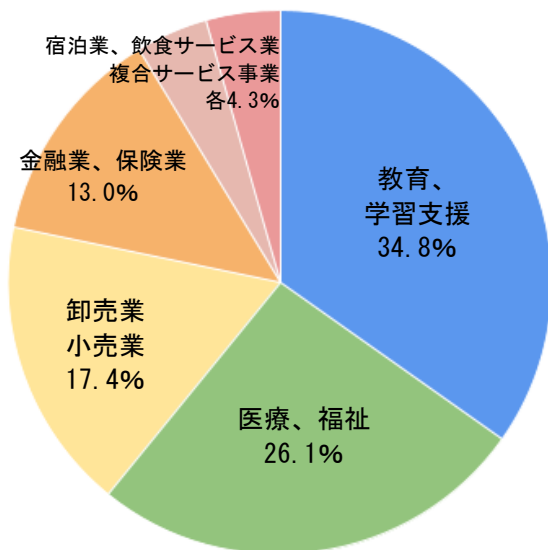
4. 1. 大学を卒業した直後の進路

(回答数 25)



4. 2. 就職先の業種

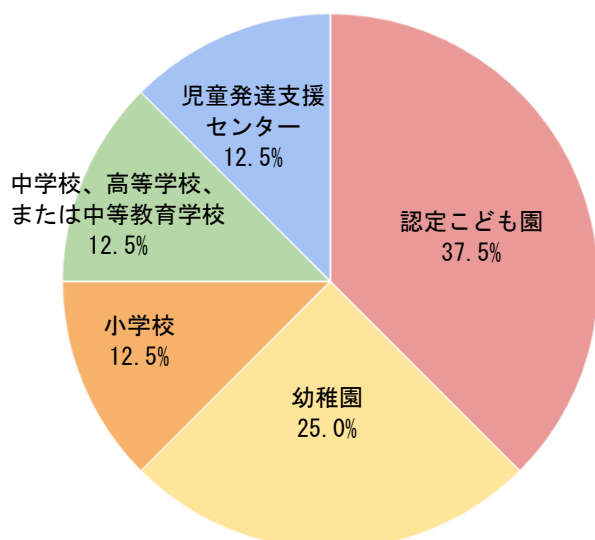
(回答数 23)



| 業種 | 人数 | % |
|-------------|----|------|
| 教育、学習支援業 | 8 | 34.8 |
| 医療・福祉 | 6 | 26.1 |
| 卸売業、小売業 | 4 | 17.4 |
| 金融業、保険業 | 3 | 13.0 |
| 宿泊業、飲食サービス業 | 1 | 4.3 |
| 複合サービス事業 | 1 | 4.3 |
| 総計 | 23 | |

4. 3. 4. 2. で「教育、学習支援業」を選択した方: 大学を卒業した直後の進路

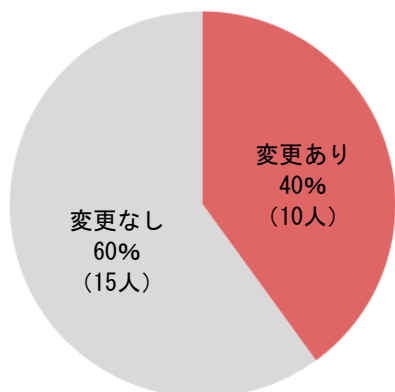
(回答数 8)



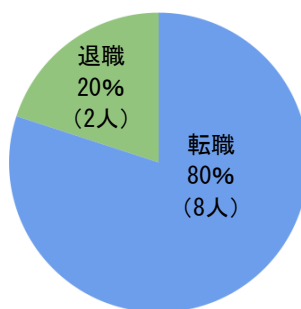
| | 人数 | % |
|--------------------|----|------|
| 認定こども園 | 3 | 37.5 |
| 幼稚園 | 2 | 25.0 |
| 小学校 | 1 | 12.5 |
| 中学校、高等学校、または中等教育学校 | 1 | 12.5 |
| 児童発達支援センター | 1 | 12.5 |
| 総計 | 8 | |

4. 4. (卒業直後の進路からの変更)現在の職業

① 「大学を卒業した直後の進路」に
変更はありましたか
(回答数 25)



② ①で「変更あり」と回答した方:
変更後の進路
(回答数 10)



※昨年度と
同じ比率

③ ②で「就職(転職)」と回答した方:
現在の職業の業種
(回答数 8)

- 建設業
- 製造業
- 情報通信業
- 教育、学習支援業
- 医療・福祉(2)
- サービス業
- その他